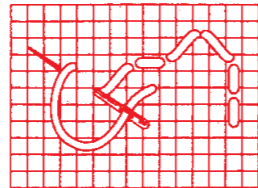


šikovníé krabičky

Ještě včera jsem tady měla špendlíky a centimetr, tak kam se to všechno podělo? Že bych to zase někam založila? Abyste předešla takovým monologům, vytvořte si užitečné krabičky. V dílně je zapotřebí systematický pořádek a toho díky praktickým krabičkám docílíte hladce.

Nepravidelný
zadní steh



Krabička na provázky

Velikost krabičky
výška 8 cm, průměr 6,5 cm

Velikost výšivky
šířka 6,5 cm, šířka 3,5 cm

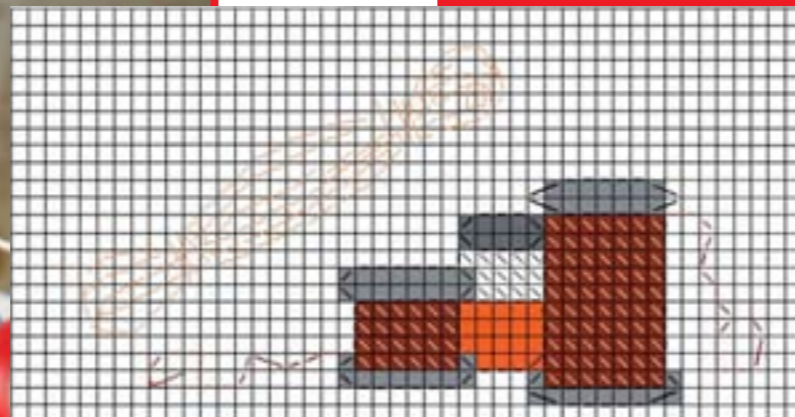
Materiál

válcová krabička s průměrem 6,5 cm, 25 cm bílé Aidy široké 8 cm, vyšivací příze zn. Anchor, jehla, lepidlo, provázky, akrylové barvy, štětec

Postup

Nejprve si motiv vyšijte do středu vyšivací stuhu. Do víka krabičky vytvořte díрку pro provléknutí provázku. Krabičku přetřete na vámi vybraný odstín a nechte důkladně zaschnout. Přilepte vyšitý díl. Otvorem na víku provlékněte provázek.

Rozkres

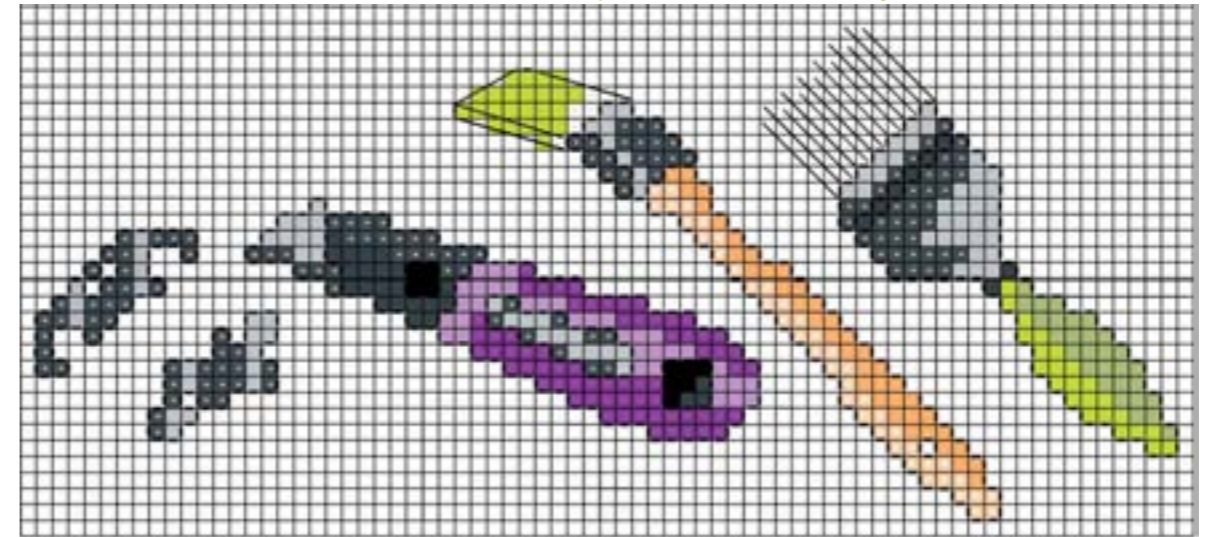


Vyšívejte přízí zn. Anchor:

- oranžovočervená (2 nitě)
- červená a bílá (od každého odstínu jedna nit)
- bílá (2 nitě)
- světle šedá (2 nitě)
- tmavě šedá (2 nitě)
- oranžová – vyšíváme zadním stehem (1 nit)
- tmavě červená – vyšíváme zadním stehem (1 nit)
- černá – vyšíváme zadním stehem (1 nit)

Uklizené štětce Krabička na pracovní nástroje

Rozkres



Šablona
otvoru

Velikost krabičky

28 x 21 x 9,5 cm

Velikost výšivky

12,6 x 5,7 cm

Materiál

bílá kanava, vyšivací příze zn. Anchor, jehla, dřevěná krabička, akrylová modrá barva, štětec, pilka, lepidlo

Postup

Na bílou kanavu o rozměrech (27 x 20 cm) vyšijte vybrané motivy. Do víka dřevěné krabičky si přeneste nepravidelný otvor a šablonu přeneste tužkou. Pomocí přímočaré pilky vyřezejte otvor. Krabičku natřete akrylovou barvou a nechte důkladně uschnout. Vyšitý díl z rubové strany víka přilepte.

Vyšívejte jednoduchou přízí zn. Anchor:

- | | |
|--|---|
| bílá | melírovaná šedobílá |
| světle hnědá | tmavě šedá |
| oranžovohnědá | pistáciová |
| světle růžová | zelená |
| cyklámová | černá |
| šedá | černá – vyšíváme zadním stehem |

Tip
Pokud chcete docílit lesklého efektu, přetřete krabičku lesklým lakem.

